



Používateľská príručka k aplikáciám

Úvod

Aplikácie ReSound sú vytvorené na vylepšenie vašej schopnosti počutia a umožňujú vám získať viac z vašich načúvacích prístrojov ReSound.

Inovačná zvuková technológia a dizajn ReSound prichádzajú v plnej zostave načúvacích prístrojov, ktoré urobia z počúvania ešte príjemnejší zážitok. Načúvacie prístroje sú dostupné exkluzívne len prostredníctvom audiológov a odborníkov pre starostlivosť o sluch.

Aplikácie ReSound vám umožňujú získať viac zo svojich načúvacích prístrojov ReSound poskytovaním nových spôsobov získania kontroly, personalizácie a úľavy.

Ak si želáte viac informácií a pomoc pre aplikácie, navštívte internetovú stránku:
www.resound.com/apps


Ak si želáte tlačенú verziu používateľskej príručky aplikácie, kontaktujte zákaznícku podporu alebo si jednoducho vytlačte túto používateľskú príručku.



Nájdienie a inštalácia aplikácie




Prístup k aplikáciám pre iPhone, iPad a iPod touch – stiahnite si ich z App Store pomocou týchto krokov:

1. Vstúpte do App Store klepnutím na ikonu App Store  na iPhone, iPade alebo iPod touchi
2. V App Store uskutočnite vyhľadanie pomocou „ReSound“ a názvu aplikácie
3. Keď používate iPad, zmeňte vyhľadávacie kritériá v ľavom hornom rohu na „iPhone only“ (iba iPhone)
4. Po nájdení aplikácie klepnite na „Get“ (získať)
5. Potom klepnite na „Install“ (inštalovať)
6. Zadajte platné ID a heslo Apple
7. Po zadaní hesla sa aplikácia ReSound stiahne a nainštaluje
8. Po stiahnutí aplikáciu nájdete na obrazovke mobilného zariadenia – aplikáciu ReSound otvoríte klepnutím



Získajte aplikácie pre zariadenia s Androidom – stiahnite si ich na Google Play prostredníctvom týchto krokov:

1. Choďte na Google Play klepnutím na ikonu Play Store  na svojom telefóne s Androidom
2. Na Google Play uskutočnite vyhľadanie zadaním „ReSound“ a názvu aplikácie
3. Po nájdení aplikácie klepnite na „Install“ (inštalovať), potom na „Accept“ (akceptovať), aby sa aplikácii umožnil prístup k určitým funkciám vo vašom telefóne, ako je Bluetooth
4. Po zadaní hesla sa aplikácia ReSound stiahne a nainštaluje
5. Po dokončení inštalácie aplikáciu ReSound otvoríte klepnutím na „Open“ (otvoriť)

Aplikácia ReSound Smart 3D™



Aplikácia ReSound Smart 3D poskytuje neobvyklú používateľskú ústretovosť len s jedným klepnutím prstom. Ovládajte a prispôbte si nastavenia načúvacích prístrojov priamo z mobilného zariadenia, aby ste si mohli personalizovať svoju schopnosť počutia podľa zvukového prostredia. Váš odborník pre starostlivosť o sluch môže dokonca aktualizovať programy vašich načúvacích prístrojov a môžete dostávať aktualizácie načúvacích prístrojov na diaľku bez toho, aby ste museli ísť na kliniku (dostupné na vybraných trhoch). Aplikácia vás prevedie všetkým, čo môžete robiť, a tým, ako to robiť.

Aplikácia ReSound Smart 3D je dostupná v App Store a v Google Play.

Na používanie aplikácie potrebujete tieto zariadenia:

Načúvacie prístroje:

- Načúvacie prístroje ReSound Smart*: ReSound LiNX 3D alebo neskôr uvoľnené.

Mobilné zariadenia:

- iPhone, iPad alebo iPod touch. Aplikácia ReSound Smart 3D je kompatibilná aj s Apple Watch.
- Podporované zariadenia s Androidom.

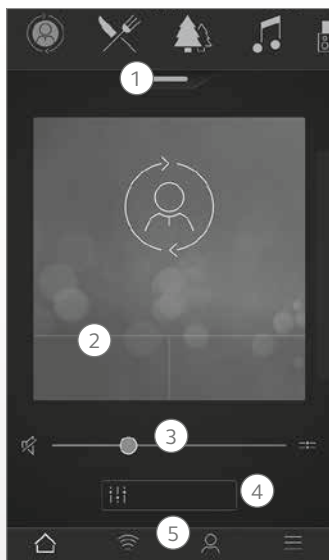
Navštívte našu webovú stránku, kde nájdete konkrétne informácie o kompatibilita a aktuálny zoznam kompatibilných mobilných zariadení:

www.resound.com/compatibility

*Zabezpečte, aby načúvacie prístroje boli aktualizované na najnovšiu verziu firmvéru. Firmvér načúvacieho prístroja vám môže aktualizovať váš odborník pre starostlivosť o sluch.

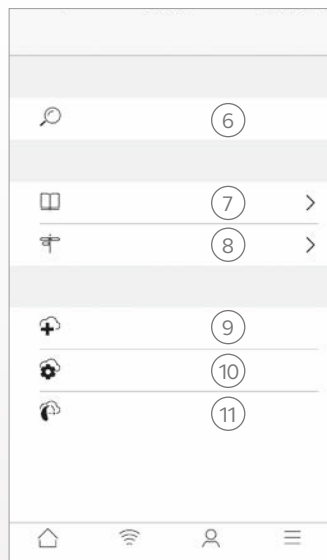


Funkcie aplikácie ReSound Smart 3D™



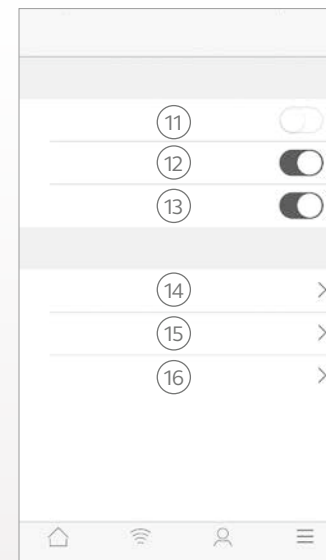
Hlavná obrazovka:

1. Použite horný karusel, **rozbaľovaciu ponuku** alebo ťahanie na vybratie načúvacieho prístroja alebo prenosového programu alebo obľúbenej položky. Klepnite na rozbaľovaciu ponuku na úpravu programov a obľúbených položiek.
2. Použite **rýchle tlačidlá** na pokročilé nastavenia zvuku na jedno klepnutie.
3. Nastavujte **hlasitosť** alebo stlmenie.
4. Použite **vylepšovač zvuku** na prispôbenie výšok/stredov/basov, zníženie hluku, zameranie na reč alebo zníženie hluku z vetra*. Manažér tinitu môžete takisto použiť na prispôbenie výšok a kolísanie zvuku z Tinnitus Sound Generator, alebo si vyberte svoj prírodný zvuk Nature Sound**.
5. **Navigačná ponuka:**



Ponuka „Moje“:

6. Nájdite svoj **stratený načúvací prístroj**.
7. **Dozvedte sa viac** o aplikácii a jej funkciách.
8. **Pomocné tipy** na používanie aplikácie a načúvacích prístrojov.
9. **Požiadajte svojho** odborníka pre starostlivosť o sluch o pomoc s nastaveniami a programami svojho načúvacieho prístroja.
10. Pozrite **si stav svojich žiadostí a nainštalujte si nastavenia** a aktualizácie programov, ktoré vám poslal váš odborník pre starostlivosť o sluch. Chodte späť na predchádzajúce nastavenia.
11. **Nainštalujte si nový softvér**, ktorý ste dostali pre svoje načúvacie prístroje.



Ďalšia ponuka:

11. Vstúpiť do/opustiť **demonštračný režim**.
12. Zapnúť/vypnúť **pomocné tipy**.
13. Zapnúť/vypnúť **automatickú aktiváciu obľúbených miest**.
14. **Informácie:** Prečítajte si informácie o aplikácii a značke.
15. **Právne informácie:** Prečítajte si o výrobcovi, podmienkach a zásadách ochrany súkromia. Pozrite si, udeľte alebo stiahnite súhlas so spracovaním údajov.
16. **Podpora:** Viac pomoci s aplikáciami a ďalšie odkazy na webovú pomoc a často kladené otázky.

*K dispozícii pre ReSound LiNX 3D 9 a ReSound Enzo 3D 9.

**K dispozícii pre ReSound LiNX 3D, ak váš odborník pre starostlivosť o sluch aktivoval funkciu Tinnitus Sound Generator.

Zamýšľané použitie aplikácií pre mobilné zariadenia:

Aplikácie pre mobilné zariadenia sú určené na použitie s bezdrôtovými načúvacími prístrojmi. Aplikácie pre mobilné zariadenia odosielať a prijímajú signály z bezdrôtových načúvacích prístrojov prostredníctvom mobilných zariadení, pre ktoré boli tieto aplikácie vyvinuté.

CE
0297

ReSound A/S
Lautrupbjerg 7
DK-2750 Ballerup
Dánsko

Akékoľvek otázky týkajúce sa smernice EÚ o zdravotníckych pomôckach 93/42/EHS by sa mali adresovať ReSound A/S.

Aplikácia ReSound Smart™



Aplikácia ReSound Smart vám dáva k dispozícii základné ovládacie prvky a pokročilejšie funkcie, vďaka ktorým si môžete personalizovať schopnosť počutia. ReSound Smart je prvou aplikáciou pre načúvacie prístroje s priamym spojením medzi vašimi načúvacími prístrojmi a mobilným telefónom.

Aplikácia ReSound Smart 3D je dostupná v App Store a v Google Play.

Na používanie aplikácie potrebujete tieto zariadenia:

Načúvacie prístroje:

- Načúvacie prístroje ReSound Smart*: ReSound LiNX², ReSound LiNX, ReSound LiNX TS, ReSound ENZO², ReSound ENZO alebo ReSound Up Smart.

Mobilné zariadenia:

- iPhone, iPad alebo iPod touch. Aplikácia ReSound Smart je kompatibilná aj s Apple Watch.
- Podporované zariadenia s Androidom.


Navštívte našu webovú stránku, kde nájdete konkrétne informácie o kompatibilitě a aktuálny zoznam kompatibilných mobilných zariadení:

www.resound.com/compatibility

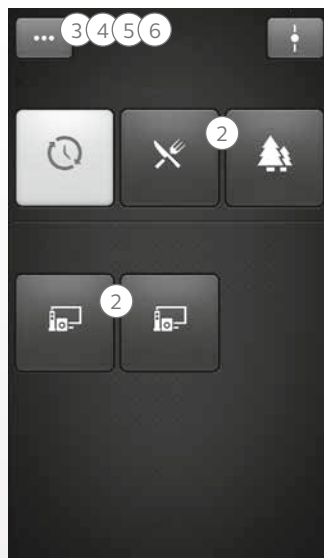
*Zabezpečte, aby načúvacie prístroje boli aktualizované na najnovšiu verziu firmvéru. Firmvér načúvacieho prístroja vám môže aktualizovať aj váš odborník pre starostlivosť o sluch.



Funkcie aplikácie ReSound Smart™



1. Nastavenie a stlmenie **hlasitosti** pre oba načúvacie prístroje alebo pre každý načúvací prístroj individuálne.



2. Prepínanie manuálnych a prenosových **programov**.

3. Nastavenie **výšok a basov** podľa vašich preferencií.

4. Vytvorenie **oblíbených položiek** na uloženie uprednostňovaného programu a nastavení. Priradenie oblúbenej položky k určitej lokalite.

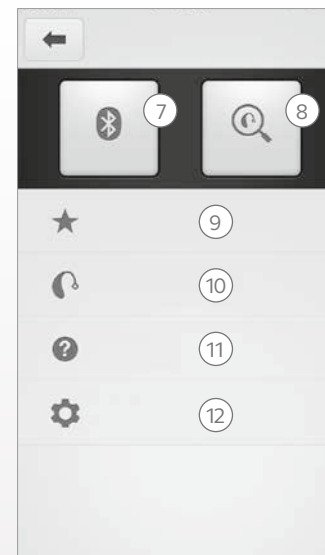
5. Použite **vylepšovač zvuku** na pokročilé nastavenia: Komfort v hluku, zameranie na reč a komfort vo vetre*.

6. Použite **manažér tinitu** na prispôbenie výšok a kolísania zvuku z funkcie Tinnitus Sound Generator**.

Použite manažér tinitu na výber svojho uprednostňovaného prírodného zvuku Nature Sound™**

*K dispozícii pre ReSound LiNX² 9 a ENZO² 9.

**K dispozícii pre LiNX² a ENZO², ak váš odborník pre starostlivosť o sluch aktivoval funkciu Tinnitus Sound Generator.



7. **Pripojenie:** Zobrazenie stavu batérie a spojenia

8. **Finder:** Pomáha lokalizovať stratené alebo založené načúvacie prístroje.

9. **Oblíbené:** Pozrite si prehľad alebo upravujte či odstráňte uložené oblíbené položky.

10. **Moje načúvacie prístroje:** Nájdite personalizované informácie o svojom načúvacom prístroji.

11. **Príručka:** Príručka v aplikácii vás prevedie funkciami aplikácie

12. **Nastavenia:** Úprava a personalizácia názvov programov, vymazanie všetkých oblíbených položiek, zadávanie a opúšťanie demonštračného režimu a zobrazenie základných informácií o aplikácii.

Zamýšľané použitie aplikácií pre mobilné zariadenia:

Aplikácie pre mobilné zariadenia sú určené na použitie s bezdrôtovými načúvacími prístrojmi. Aplikácie pre mobilné zariadenia odosielať a prijímajú signály z bezdrôtových načúvacích prístrojov prostredníctvom mobilných zariadení, pre ktoré boli tieto aplikácie vyvinuté.

CE
0297

ReSound A/S
Lautrupbjerg 7
DK-2750 Ballerup
Dánsko

Akékoľvek otázky týkajúce sa smernice EÚ o zdravotníckych pomôckach 93/42/EHS by sa mali adresovať ReSound A/S.

Aplikácia ReSound Control™



Aplikácia ReSound Control vám poskytuje kontrolu nad vašimi načúvacími prístrojmi.

Pri používaní s Phone Clip+ vám ReSound Control umožňuje používať vaše mobilné zariadenia na jednoduché získavanie prehľadu o vašich bezdrôtových načúvacích prístrojoch ReSound a bezdrôtovom príslušenstve ReSound a ich diaľkové ovládanie.

Aplikácia ReSound Control je dostupná v App Store a v Google Play.

Na používanie aplikácie potrebujete tieto zariadenia:

Načúvacie prístroje:

- Bezdrôtové načúvacie prístroje ReSound.

Bezdrôtové príslušenstvo:

- ReSound Phone Clip+.

Mobilné zariadenia:

- iPhone, iPad alebo iPod touch s iOS 7 alebo vyššou verziou.
- Androidové zariadenia* s Android OS 2.3.5 alebo vyššou verziou.

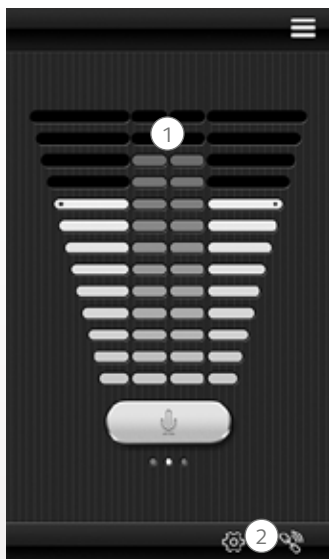
Na dosiahnutie čo najlepšieho výkonu by sa aplikácia ReSound Control nemala aktívne používať na viac ako jednom mobilnom zariadení naraz.

Ak si želáte viac informácií, pozrite si www.resound.com/control

* Funkčnosť overená pre vybrané modely od výrobcov HTC, Huawei, LG, Motorola, Samsung a Sony.



Funkcie aplikácie ReSound Control™



1. **Prispôsobenie alebo stlmenie** úrovne hlasitosti na vašich bezdrôtových načúvacích prístrojoch. Prispôsobenie alebo stlmenie úrovne hlasitosti na vašom bezdrôtovom príslušenstve.

2. Použitie vyhradenej **obrazovky so spojeniami** na prehľad o spojeniach medzi aplikáciami a vašimi načúvacími prístrojmi.



3. **Prepínanie manuálnych a prenosových programov.**

Zamýšľané použitie aplikácií pre mobilné zariadenia:

Aplikácie pre mobilné zariadenia sú určené na použitie s bezdrôtovými načúvacími prístrojmi. Aplikácie pre mobilné zariadenia odosielajú a prijímajú signály z bezdrôtových načúvacích prístrojov prostredníctvom mobilných zariadení, pre ktoré boli tieto aplikácie vyvinuté.

CE
0297

ReSound A/S
Lautrupbjerg 7
DK-2750 Ballerup
Dánsko

Akékoľvek otázky týkajúce sa smernice EÚ o zdravotníckych pomôckach 93/42/EHS by sa mali adresovať ReSound A/S.

Aplikácia ReSound Relief™



Aplikácia ReSound Relief ponúka vyvážené a flexibilné riadenie tinitu. Využíva kombináciu zvukov a relaxačných cvičení, ktoré sú určené na odpútanie pozornosti vášho mozgu od zamerania na tinitus. V priebehu času sa mozog učí menej sa zameriavať na tinitus. Ďalej aplikácia zahŕňa sedem zručností na poradenstvo a prvky terapie, ktoré poskytujú zaujímavé tipy na riadenie a chápanie tinitu.

Aplikácia je nástrojom pre kohokoľvek s tinitom. Mala by sa používať v kombinácii s programom na manažment tinitu alebo plánom stanoveným odborníkom pre starostlivosť o sluch.

Aplikácia ReSound Relief je dostupná v App Store a v Google Play.

Na používanie aplikácie potrebujete tieto zariadenia:

Načúvacie prístroje:

- Načúvacie prístroje ReSound Smart na priame streamovanie z iPhoneu, iPadu alebo iPod touchu alebo načúvacie prístroje ReSound s bezdrôtovým prenosom v kombinácii s príslušenstvom Phone Clip+ na priamy audio prenos na zariadenia s Androidom.

Mobilné zariadenia:

- iPhone, iPad alebo iPod touch.
- Androidové zariadenia s Android OS 4.1 alebo vyššou verziou.


Slúchadlá:

- Aplikáciu môžete tiež používať so štandardnými slúchadlami zapojenými do telefónu.

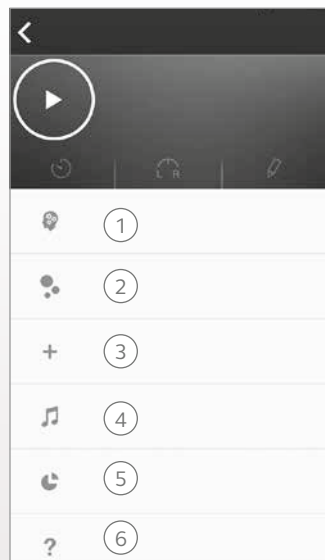
Ak si želáte viac informácií, pozrite si: www.resound.com/reliefapp



Funkcie aplikácie ReSound Relief™



Aplikácia vám umožňuje manažovať vašu osobnú knižnicu súborov zvukovej terapie a umožňuje vám vytvárať si vlastné zvukové obrazy prostredia z okolitých zvukov a krátkych hudobných kúskov.



1. **Vyrovnanie sa s tinitom:**

Sedem zručností na vyrovnanie sa s tinitom.

2. **Sťahovanie:** Stiahnite si nové zvuky.

3. Vytvorte si **novú knižnicu zvukových obrazov prostredia.**

4. **Knižnica zvukov:** Hudobné súbory.

5. **Moje používanie:** Sledovanie používania aplikácie na účely zistenia, ktoré zvuky pre vás fungujú najlepšie.

6. **Užitočné tipy.**

Zamýšľané použitie aplikácie:

Aplikácia je určená na poskytovanie zvukovej terapie a relaxačných cvičení, ktorých cieľom je odpútavanie pozornosti pacienta s tinitom od zamerania na tinitus. Môže sa používať ako súčasť plánu manažmentu tinitu. Nie je určená na používanie v audiologickej/ontologickej liečbe symptomatického tinitu alebo na maskovanie interných zvukov.



Výstraha týkajúca sa tinitu

Kvôli zabráneniu možnej strate sluchu nepočúvajte dlhšiu dobu pri silnej hlasitosti.



ReSound A/S
Lautrupbjerg 7
DK-2750 Ballerup
Dánsko

Akékoľvek otázky týkajúce sa smernice EÚ o zdravotníckych pomôckach 93/42/EHS by sa mali adresovať ReSound A/S.

Výstrahy a preventívne opatrenia

Používanie s aplikáciami pre mobilné zariadenia:

Notifikácie aktualizácií aplikácie by sa nemali deaktivovať a odporúča sa, aby používateľ inštaloval všetky aktualizácie na zabezpečenie správneho fungovania aplikácie a jej udržiavania v aktuálnom stave.

Aplikácia sa smie používať iba so zariadeniami ReSound, pre ktoré je určená, pričom ReSound nepreberá žiadnu zodpovednosť v prípade, že sa aplikácia používa s inými zariadeniami.

Výstrahy a upozornenia

Pri používaní aplikácie ReSound s načúvacím prístrojom si určite prečítajte používateľskú príručku načúvacieho prístroja. Používateľská príručka načúvacieho prístroja bola súčasťou balenia načúvacieho prístroja. Ak potrebujete nový exemplár, obráťte sa na zákaznícku podporu ReSound.

Dbajte na informácie označené výstražným symbolom



VÝSTRAHA poukazuje na situáciu, ktorá by mohla viesť k vážnym poraneniam,

POZOR signalizuje situáciu, ktorá by mohla spôsobiť malé a stredné poraneniam.



Celosvetová centrála

ReSound A/S
Lautrupbjerg 7
DK-2750 Ballerup
Dánsko
Tel. č.: +45 45 75 11 11
resound.com

Spojené Královstvo

GN ReSound Ltd.
Kirtlington Business Centre
Portway
Kirtlington
Oxon OX5 3JA
Tel. č.: +44 1869 352 800
resound.com

Austrália

GN ReSound Pty. Ltd.
Gate C, 19-25 Khartoum Rd
Macquarie Technology Park
Macquarie Park NSW 2113
Tel. č.: (zadarmo) 1800 658
955
resound.com

Nový Zéland

GN ReSound (NZ) Ltd.
Ground Floor, North Entrance
4 Fred Thomas Drive
Takapuna
Auckland, 0622
Tel. č.: (zadarmo) 0800 900 126
resound.com

© 2017 GN Hearing A/S. Všetky práva vyhradené. ReSound je ochranná známka spoločnosti GN Hearing A/S. Apple, logo Apple, iPhone, iPad, iPod touch a Apple Watch sú ochranné známky spoločnosti Apple Inc., registrované v USA a iných krajinách. App Store je servisná známka spoločnosti Apple Inc., registrovaná v USA a iných krajinách. Android, Google Play a Google Play sú ochranné známky spoločnosti Google Inc. Android robot sa reprodukuje alebo upravuje z práce, ktorú vytvoril a poskytol Google, a používa sa podľa podmienok uvedených v licencii Creative Commons 3.0 Attribution License. Slovná ochranná známka a logá Bluetooth sú ochranné známky vo vlastníctve spoločnosti Bluetooth SIG, Inc.

ReSound GN