



# App-gebruikershandleiding

# Inleiding

**De ReSound apps zijn bedoeld om uw hoorervaring te verbeteren en te zorgen dat u nog meer profijt hebt van uw ReSound hoortoestellen.**

Geniet van de innovatieve geluidstechnologie en het design van ReSound. De door uw audicien aangepaste instellingen zorgen voor een uitstekende geluidskwaliteit in uw gezinsleven, uw sociale leven en op uw werk. De hoortoestellen zijn exclusief verkrijgbaar bij audiologen en hoorspecialisten.

Met de ReSound apps haalt u meer uit uw ReSound hoortoestellen via nieuwe manieren voor het bedienen, personaliseren en verlichten.

Ga voor meer informatie en hulp voor apps naar de website:

**[www.resound.com/apps](http://www.resound.com/apps)**


Als u graag een gedrukte versie van de app-gebruikershandleiding wilt, neemt u dan contact op met de klantenservice of druk deze gebruikershandleiding af.



# De app zoeken en installeren




## Apps voor iPhone, iPad en iPod touch - downloaden in de App Store door onderstaande stappen te volgen:

1. Open de App Store door op het pictogram voor de  App Store op een iPhone, iPad of iPod touch te tikken
2. Zoek in de App Store naar "ReSound" en de naam van de app
3. Als u gebruik maakt van een iPad, wijzig de zoekcriteria links bovenin de hoek dan naar "alleen iPhone"
4. Tik als u de app gevonden hebt op "Ophalen"
5. Tik vervolgens op "Installeren"
6. Voer een geldig Apple ID en wachtwoord in
7. Na het invoeren van het wachtwoord wordt de ReSound app gedownload en geïnstalleerd
8. Na het downloaden kunt u de app vinden op het scherm van uw mobiele apparaat - tik erop om de ReSound app te openen



## Apps voor Android-apparaten - downloaden in Google Play door onderstaande stappen te volgen:

1. Open de Play Store door op het pictogram van de  Play Store te tikken op uw Android-telefoon.
2. Zoek in Google Play naar "ReSound" en de naam van de app
3. Tik als u de app gevonden hebt op "Installeren" en op "Accepteren" om de app toestemming te geven bepaalde functies op uw telefoon te gebruiken, zoals Bluetooth
4. Na het invoeren van het wachtwoord wordt de ReSound app gedownload en geïnstalleerd
5. Als de installatie voltooid is, tikt u op "Openen" om de ReSound app te openen

# ReSound Smart 3D™-app



De ReSound Smart 3D-app biedt ongekeerde gebruikersvriendelijkheid met slechts een tik van uw vinger. Controleer de instellingen van uw hoortoestel direct vanaf uw mobiele apparaat, zodat u de hoorervaring kunt personaliseren en kan laten aansluiten op uw geluidsomgevingen. U kunt zelfs uw hoortoestelprogramma's laten bijwerken door uw hoorspecialist en updates voor uw hoortoestel ontvangen zonder naar de kliniek te gaan (verkrijgbaar in geselecteerde markten). De app begeleidt u door alle dingen die u kunt doen en hoe u ze doet.

De ReSound Smart 3D-app is verkrijgbaar in de App Store en Google Play™.

## **Om de app te kunnen gebruiken, hebt u de volgende apparaten nodig:**

### *Hoortoestellen:*

- ReSound Smarthoren hoortoestellen\*: ReSound LiNX 3D of latere uitgave.

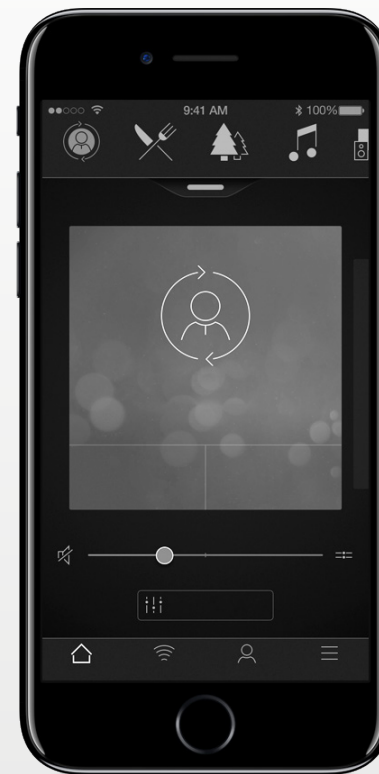
### *Mobiele toestellen:*

- iPhone, iPad of iPod touch. De ReSound Smart app is ook compatibel met Apple Watch.
- Ondersteunde Android-toestellen.

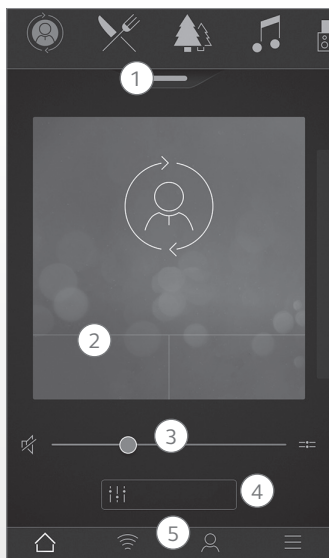
Ga naar onze website voor specifieke informatie over compatibiliteit en een bijgewerkte lijst van compatibele mobiele apparaten:

**[www.resound.com/compatibility](http://www.resound.com/compatibility)**

\*Controleer of de hoortoestellen zijn bijgewerkt met de nieuwste firmware-versie. Uw audicien kan de firmware van het hoortoestel voor u bijwerken.



# ReSound Smart 3D™-app functionaliteit

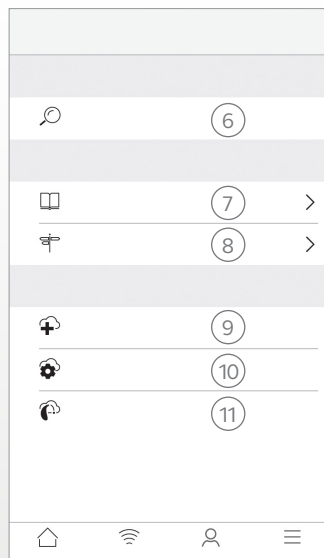


## Hoofdscherm:

1. Gebruik de bovenste carousel, **drop-down** of kaart doorhalen om uw hoortoestel of streamingprogramma te kiezen, of uw Favoriet. Tik op de drop-down om Programma's en Favorieten te bewerken.
2. Gebruik **Quick buttons** voor geavanceerde geluids aanpassingen met een tik.
3. Pas **volume** aan of zet op stil.
4. Ga naar de **Sound Enhancer** om treble/mid/bass, lawaai-onderdrukking, spraakfocus of windruisonderdrukking aan te passen\*. Gebruik Tinnitus manager voor het afstellen van de hoge tonen en variatie van geluid van de Tinnitus Sound Generator of om Natuurgeluid te selecteren\*\*.
5. **Navigatiemenu.**

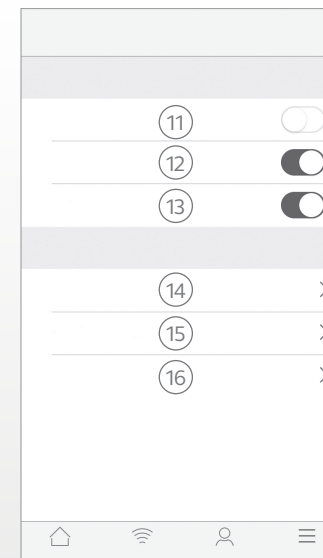
\*Verkrijgbaar voor ReSound LiNX 3D 9 en ReSound Enzo 3D 9.

\*\*Verkrijgbaar als de Tinnitus Sound Generator ingeschakeld is door uw hoorspecialist.



## 'Mijn' menu:

6. Zoeken naar **het hoortoestel**
7. **Leer alles over de app** en de functies.
8. **Handige tips** voor gebruik van de app en de hoortoestellen
9. **Vraag hulp** aan uw hoorspecialist bij de instellingen en programma's van uw hoortoestel.
10. Zie de **status van uw verzoeken en installeer alle instellings-** en programma-updates die naar u zijn gestuurd door uw hoorspecialist. Terug naar vorige instellingen.
11. **Installeer nieuwe software** die u ontvangt voor uw hoortoestellen.



## Meer menu:

11. Demo-modus **openen/verlaten**
12. Handige tips **inschakelen/uitschakelen.**
13. Automatische activatie van Favoriete locaties **inschakelen/uitschakelen.**
14. **Over:** Leer alles over de app en het merk.
15. **Juridische informatie** Leer meer over de producent, voorwaarden en het privacybeleid. Beoordeel toestemming voor gegevensverwerking, geef toestemming of trek het in.
16. **Support:** Meer app-hulp en extra links naar webhulp en FAQ's.

## Beoogd gebruik met apps voor mobiele apparaten:

Apps voor mobiele apparaten zijn bedoeld om in combinatie met de draadloze hoortoestellen te gebruiken. Mobiele apps verzenden en ontvangen signalen van de draadloze toestellen via mobiele apparaten waarvoor de apps ontwikkeld zijn.

CE  
0297

GN ReSound A/S  
Lautrupbjerg 7  
DK-2750 Ballerup  
Denemarken

Vragen met betrekking tot de EU Richtlijn Medische apparaten 93/42/EEC dienen gericht te worden aan ReSound A/S

# ReSound Smart™-app

Met de ReSound Smart app hebt u de basisbediening en geavanceerdere functies binnen handbereik, zodat u uw hoorervaring kunt personaliseren. De ReSound Smart app was de eerste hoortoestel-app met een directe verbinding tussen uw hoortoestellen en de mobiele telefoon.

De ReSound Smart-app is verkrijgbaar in de App Store en Google Play™.

## **Om de app te kunnen gebruiken, hebt u de volgende apparaten nodig:**

### *Hoortoestellen:*

- ReSound Smarthoren hoortoestellen\*: ReSound LiNX<sup>2</sup>, ReSound LiNX, ReSound LiNX TS, ReSound ENZO<sup>2</sup>, ReSound ENZO of ReSound Up Smart.

### *Mobiele toestellen:*

- iPhone, iPad of iPod touch. De ReSound Smart-app is ook compatibel met Apple Watch.
- Ondersteunde Android-toestellen.

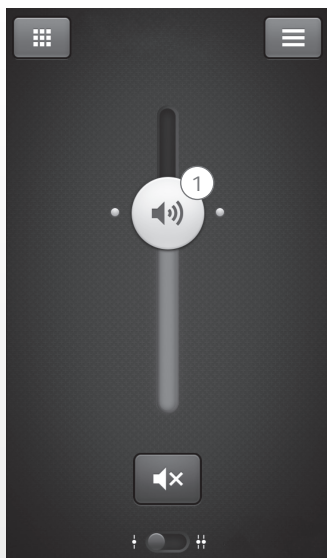
Ga naar onze website voor specifieke informatie over compatibiliteit en een bijgewerkte lijst van compatibele mobiele apparaten:

**[www.resound.com/compatibility](http://www.resound.com/compatibility)**

\*Controleer of de hoortoestellen zijn bijgewerkt met de nieuwste firmware-versie. Als dit niet het geval is, kan uw audicien de firmware van het hoortoestel voor u bijwerken.



# Functionaliteit ReSound Smart™-app



1. Pas het **volume** van beide hoortoestellen tegelijkertijd of voor ieder hoortoestel afzonderlijk aan.



2. Handmatige en streamer-**programma's wijzigen**

3. Hoge **en lage tonen naar** uw eigen voorkeur afstellen.

4. Favorieten **maken** om voorkeursprogramma's en -instellingen op te slaan. Koppel een favoriet aan een specifieke locatie.

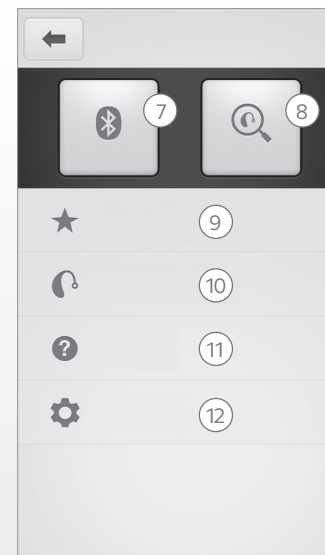
5. Gebruik **Sound enhancer** voor geavanceerde functie-aanpassingen: Comfort in noise, Spraakfocus en Comfort in wind\*.

6. Gebruik **Tinnitus manager** voor het afstellen van de hoge tonen en variatie van geluid van de Tinnitus Sound Generator\*\*.

Gebruik Tinnitus manager om uw Natuurgeluid™ te kiezen\*\*.

\*Beschikbaar voor ReSound LiNX<sup>2</sup> 9 en ENZO<sup>2</sup> 9.

\*\*Beschikbaar voor LiNX2 en ENZO<sup>2</sup> als de Tinnitus Sound Generator ingeschakeld is door uw hoorspecialist.



7. **Verbinding:** Batterijen in verbindingstatus zien.

8. **Zoeker:** Hulp bij het zoeken van verloren hoortoestellen.

9. **Favorieten:** Bekijk een overzicht van of bewerk of verwijder opgeslagen Favorieten.

10. **Mijn hoortoestel:** Vind persoonlijke informatie over uw hoortoestel.

11. **Tutorial:** De ingebouwde tutorials bieden een handleiding bij de functies van de app.

12. **Instellingen:** Bewerk en personaliseer programmanamen, verwijder alle favorieten, open en sluit demomodi en bekijk achtergrondinformatie over de app.

## Beoogd gebruik met apps voor mobiele apparaten:

Apps voor mobiele apparaten zijn bedoeld om in combinatie met de draadloze hoortoestellen te gebruiken. Mobiele apps verzenden en ontvangen signalen van de draadloze toestellen via mobiele apparaten waarvoor de apps ontwikkeld zijn.

CE  
0297

GN ReSound A/S  
Lautrupbjerg 7  
DK-2750 Ballerup  
Denemarken

Vragen met betrekking tot de EU Richtlijn Medische apparaten 93/42/EEC dienen gericht te worden aan ReSound A/S

# ReSound Control™-app



De ReSound Control app biedt u controle over uw hoortoestellen. Met ReSound Control kunt u, in combinatie met de Telefoonclip+, uw mobiele apparaat gebruiken voor een eenvoudig overzicht en het extern bedienen van uw ReSound hoortoestellen en ReSound draadloze accessoires.

De ReSound Control-app is verkrijgbaar in de App Store en Google Play.

## Om de app te kunnen gebruiken, hebt u de volgende apparaten nodig:

### Hoortoestellen:

- ReSound draadloze hoortoestellen.

### Draadloos accessoire:

- ReSound Telefoonclip+.

### Mobiele toestellen:

- iPhone, iPad of iPod touch op iOS 7 of hoger.
- Android-apparatuur\* met Android OS 2.3.5 of hoger

Voor de beste prestaties mag de ReSound Control app niet op meer dan één apparaat tegelijkertijd actief gebruikt worden.

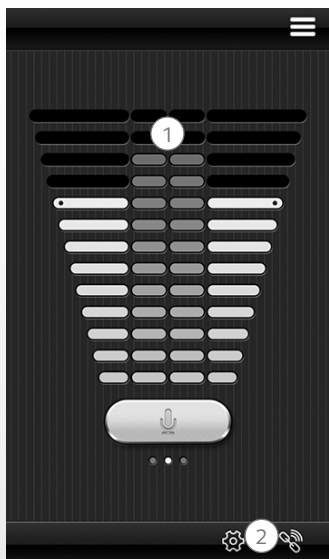
Ga voor meer informatie naar [www.resound.com/control](http://www.resound.com/control)

\*Functionaliteit gecontroleerd op bepaalde modellen van HTC, Huawei, LG, Motorola, Samsung en Sony.






# Functionaliteit ReSound Control™-app



1. **Pas het volumeniveau** van uw draadloze hoortoestellen aan of zet het stil. Pas het volumeniveau op uw draadloze accessoires aan of zet het stil.

2. Gebruik het speciale **koppelingsscherm** voor een overzicht van aansluitingen tussen de app en uw hoortoestellen.



3. **Handmatige en streamerprogramma's wijzigen**

## Beoogd gebruik met apps voor mobiele apparaten:

Apps voor mobiele apparaten zijn bedoeld om in combinatie met de draadloze hoortoestellen te gebruiken. Mobiele apps verzenden en ontvangen signalen van de draadloze toestellen via mobiele apparaten waarvoor de apps ontwikkeld zijn.

CE  
0297

GN ReSound A/S  
Lautrupbjerg 7  
DK-2750 Ballerup  
Denemarken

Vragen met betrekking tot de EU Richtlijn Medische apparaten 93/42/EEC dienen gericht te worden aan ReSound A/S

# ReSound Relief™-app



De ReSound Relief-app biedt gebalanceerd en flexibel tinnitusbeheer. Het maakt gebruik van een combinatie van geluiden en ontspanningsoefeningen die bedoeld zijn om uw aandacht af te leiden van tinnitus. In de loop der tijd leren de hersenen zich minder te richten op de tinnitus. Daarnaast breiden zeven coping vaardigheden verder uit op de advies- en therapeutische elementen van de app, met interessante tips voor het managen en begrijpen van tinnitus.

De app is een tool voor iedereen die tinnitus heeft. Hij dient gebruikt te worden in combinatie met een tinnitusbeheerprogramma of een plan dat is opgesteld door een audicien.

De ReSound Relief-app is verkrijgbaar in de App Store en Google Play™.

## **Om de app te kunnen gebruiken, hebt u de volgende apparaten nodig:**

### *Hoortoestellen:*

- ReSound Smart-hoortoestellen voor het direct streamen naar hoortoestellen van een iPhone, iPad of iPod touch of voor draadloos gebruik geschikte ReSound hoortoestellen in combinatie met een Unite Telefoonclip+ accessoire voor direct streamen naar Android-apparaten.

### *Mobiele toestellen:*

- iPhone, iPad of iPod touch.
- Android-apparatuur met Android OS 4.1 of hoger


### *Hoofdtelefoon:*

- U kunt de app ook gebruiken in combinatie met een standaardhoofdtelefoon die met de telefoon verbonden is.

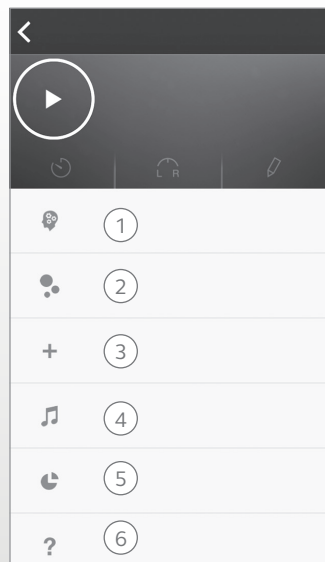
Ga voor meer informatie naar: [www.resound.com/reliefapp](http://www.resound.com/reliefapp)



# Functionaliteit ReSound Relief™-app



Met de app kunt u uw persoonlijke bibliotheek aan geluidstherapiebestanden beheren en uw eigen soundscapes samenstellen uit natuurgeluiden en korte muziekstukken.



1. **Omgaan met tinnitus.** Zeven copingvaardigheden voor het omgaan met tinnitus.

2. **Downloads:** Download nieuwe geluiden.

3. Nieuwe **SoundScape maken**

4. **Geluidenbibliotheek:** Muziekbestanden.

5. **Mijn gebruik:** Traceer app-gebruik, zodat u kunt zien welke geluiden het beste werken voor u.

6. **Handige tips.**

## Beoogd gebruik van de app:

De app is bedoeld om geluidstherapie en ontspanningsoefeningen te bieden waarmee een tinnituspatiënt afgeleid wordt van de tinnitus. Hij kan gebruikt worden als onderdeel van een tinnitusbeheerplan. Hij is niet bedoeld voor gebruik in een audiologische/ontologische behandeling van symptomatische tinnitus of het maskeren van interne geluiden.



## Waarschuwing tinnitus

Om mogelijk gehoorverlies te voorkomen, mag u niet gedurende langere perioden naar geluiden op hoge volumenniveaus luisteren.



GN ReSound A/S  
Lautrupbjerg 7  
DK-2750 Ballerup  
Denemarken

Vragen met betrekking tot de EU Richtlijn Medische apparaten 93/42/EEC dienen gericht te worden aan ReSound A/S

# Waarschuwingen en voorzorgsmaatregelen

## **Gebruik met mobiele apps:**

Meldingen van app updates zouden niet uitgeschakeld mogen worden. Het wordt aanbevolen dat de gebruiker alle updates installeert om te zorgen dat de app correct blijft werken en up-to-date blijft.

De apps mogen alleen gebruikt worden waarvoor ze bedoeld zijn en alleen in combinatie met ReSound toestellen. ReSound aanvaardt geen aansprakelijkheid als de app gebruikt wordt voor andere toestellen.

## **Waarschuwingen en voorzorgsmaatregelen**

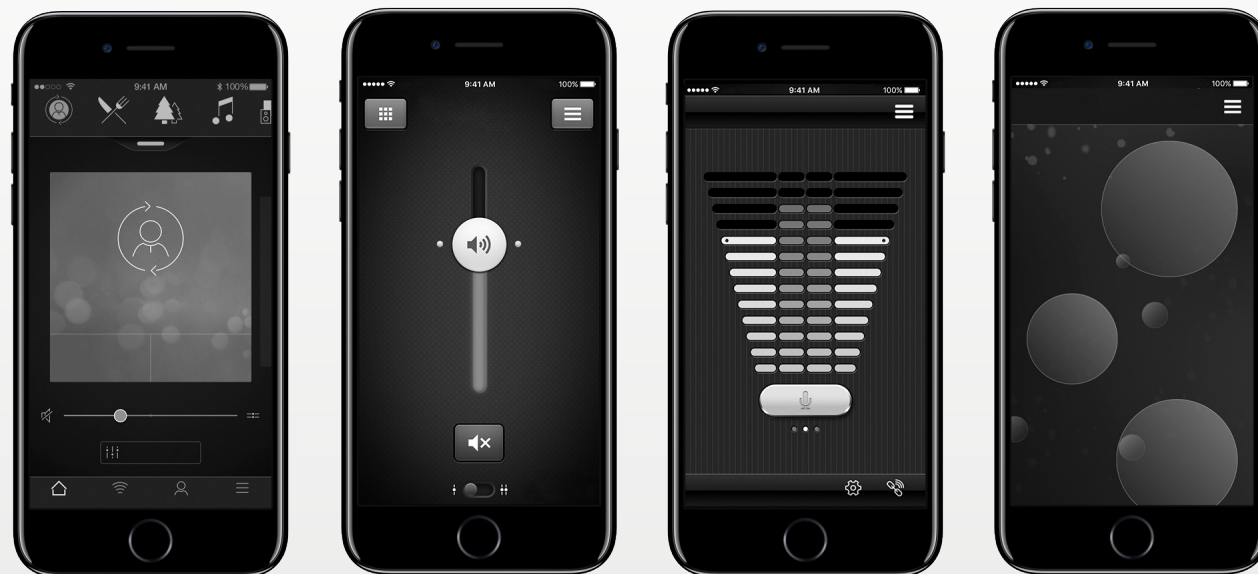
Als u de ReSound app gebruikt in combinatie met het hoortoestel, lees dan de gebruikershandleiding bij het hoortoestel. De gebruikershandleiding bij het hoortoestel is meegeleverd bij het hoortoestel. Als u een nieuw exemplaar wilt, neem dan contact op met de klantenservice van ReSound.

Lees informatie met een waarschuwingssymbool zorgvuldig door



**WAARSCHUWING** wijst op een situatie die kan leiden tot ernstige verwondingen.

**VOORZORGSMATREGEL** wijst op een situatie die kan leiden tot kleine en redelijk grote verwondingen



**Internationaal Hoofdkantoor**

ReSound A/S  
Lautrupbjerg 7  
DK-2750 Ballerup, Denemarken  
Tel.: +45 45 75 11 11  
resound.com  
CVR no. 55082715

**Nederland**

GN Hearing Benelux BV  
Het Hazeland 5-7  
6931 KA Westervoort  
Tel: +31 (0)26 319 5000  
info@gnresound.nl  
resound.com

**Contact België:**

GN Hearing Benelux BV  
Postbus 85  
NL-6930 AB Westervoort  
Tel: + 32 (0)2 513 55 91  
info@gnresound.be  
resound.com

© 2017 GN Hearing A/S. Alle rechten voorbehouden. ReSound is een handelsmerk van GN Hearing A/S. Apple, het Apple-logo, iPhone, iPad, iPod touch en Apple Watch zijn handelsmerken van Apple Inc., geregistreerd in de Verenigde Staten en andere landen. App Store is a service mark of Apple Inc., registered in the U.S. and other countries. Android, Google Play en het Google Play-logo zijn handelsmerken van Google Inc. De Androidrobot wordt gereproduceerd of aangepast van werk dat gecreëerd en gedeeld wordt door Google en gebruikt conform voorwaarden die omschreven zijn in de Creative Commons 3.0 Attribution License. Het woordmerk en logo Bluetooth zijn geregistreerde handelsmerken van Bluetooth SIG, Inc.

ReSound GN