

# Parkoppla Apple enhet till ReSound LiNX Quattro hörapparater

(För parkoppling till Androidenheter se sida 2)



Appen **ReSound Smart 3D** som kan styra och justera ReSound LiNX Quattro och andra ReSound hörapparater finns både till Apple produkter OCH Androidenheter. Via appen är det också möjligt att skicka förfrågan om finjustering av inställningar på distans till din Audionom.

För en komplett lista över kompatibla enheter se: <http://www.resound.com/sv-SE/compatibility>

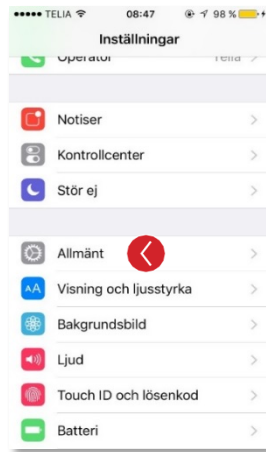
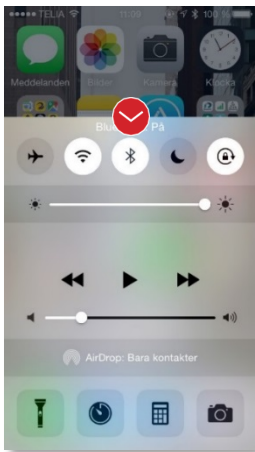
Med *Made for Apple* menas att allt ljud kan strömmas från en Appleenhet direkt till hörapparaterna via Bluetooth 4.0 (telefonsamtal, musik, ljudbok, filmer etc.). Denna funktion finns endast till Appleprodukter.

**För parkoppling till Appleenhet (iPhone 5 och framåt samt iPad 4:e generationen och framåt):** Kontrollera under **Inställningar-Allmänt-Om-Version** så du inte har en föråldrad iOS version.

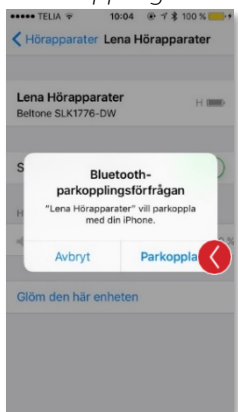
Versioner äldre än iOS 10 bör undvikas.

Har du gamla hörapparater sparade på din mobila enhet, tag först bort dem innan parkoppling: Allmänt-Hjälpmedel-MFi-hörapparater-Tryck på hörapparat/namn-Glöm den här enheten.

1. Slå på Bluetooth under **Inställningar-Allmänt-Bluetooth** (eller via genvägen på bilden nedan).
2. Välj **Inställningar-Allmänt-Hjälpmedel-MFi-hörapparat** (se bild)



3. Slå på hörapparaterna genom att ta ur dem ur laddaren eller trycka 5 sek på programomkopplaren. För hörapparater med utbytbara batterier öppna och stäng batterifacket för att starta om hörapparaterna. Hörapparaterna hamnar då i *visningsläge*.
4. När **hörapparatmodell** eller **namn** kommer upp på Appleenhet, klicka på texten (Lena Hörapparater på bilden) för *Parkopplingsförfrågan* klicka *Parkoppla* (1 gång för en hörapparat. 2 ggr för två hörapparater).



5. Lyssna på hörapparaterna (**6 st tydliga tonstötter ska höras i varje hörapparat**).
6. Fortsätt lyssna på hörapparaterna. **Först när en avslutande liten melodi hörs i båda hörapparaterna är parkopplingen klar.**
7. Nu är hörapparater och Appleenhet länkade och du kan ladda hem appen ReSound Smart 3D via App Store och styra hörapparaterna, samt skicka förfrågan om finjusteringar till din audionom på distans.

iOS app (Native app): Finns automatiskt på Appleenheter efter att parkoppling är klar. Trippelklicka på Appleenhetens "Hemknapp" och du når en fjärrkontroll och kan styra bla volym och byte av program i hörapparaten. Här finns också funktionen "Hör allt" som aktiverar mikrofonen i iPhone och gör den till en *mobil* mikrofon.

**GN Making Life Sound Better**



Apple, Apple-logotypen iPhone, iPad och iPod touch är varumärken som tillhör Apple Inc. registrerade i USA och andra länder. App Store är ett varumärke som tillhör Apple Inc., registrerat i USA och andra länder. Android, Google Play och Google Playlogotypen är varumärken som tillhör Google Inc.

# Parkoppla Androidenhet till ReSound LiNX Quattro

(För parkoppling till Apple se sida 1)



**Appen ReSound Smart 3D finns tillgänglig för nerladdning på alla Androidenheter i Google Play.**

Enheterna i listan nedan har verifierad kompatibilitet. Vi rekommenderar att din Androida enhet kör Android OS version 5.0 - Lollipop eller senare. Appen är optimerad för smartphones med en skärmmupplösning på 1080x1920 pixlar. Andra skärmmupplösningar kanske inte visar appens innehåll optimalt.

Slå på Bluetooth, öppna appen och följ instruktionerna.

OBSERVERA att Androidenheterna inte kan strömma ljud direkt från enhet till hörapparat, men kan kompletteras med ReSound TelefonClip+ som är en "handsfree enhet" som överför ljudet från telefonen trådlöst via Bluetooth.

## Kompatibla Androidenheter:

- Samsung Galaxy S9+
- Samsung Galaxy S9
- Samsung Galaxy S8+
- Samsung Galaxy S8
- Samsung Galaxy S7 edge
- Samsung Galaxy S7
- Samsung Galaxy S6 edge
- Samsung Galaxy S6
- Samsung Galaxy S5 mini
- Samsung Galaxy S5
- Samsung Galaxy S4
- Samsung Galaxy Note 5
- Samsung Galaxy Note 4
- Samsung Galaxy Note 3 NEO
- Sony Xperia Z3
- Doro 8030
- Google Pixel XL
- HTC 10
- HTC One M8
- HTC One M9
- Huawei Mate M8
- Huawei P9
- LG G3
- LG G5
- LG V20

För en komplett lista över kompatibla enheter se: <http://www.resound.com/sv-SE/compatibility>

## Felsökning:

- Har du gamla hörapparater sparade på din mobila enhet, tag först bort dem innan parkoppling: **Allmänt-Hjälpmedel-MFi-hörapparater-Tryck på hörapparat/namn-Glöm den här enheten.**
- Om Apple enhetens Bluetooth funktion är orsaken till problemet kan du återställa alla Bluetooth kopplingar på enheten genom att klicka **Allmänt-Nollställ-Nollställ nätverk**. OBS! Du raderar då Bluetooth och Wifi info och får göra om parkoppling och lägga in Wifi kod på nytt.
- Om du har problem med ReSound Smart 3D App i din Androidenhet, tex saknar eller har problem med vissa funktioner, prova att avinstallera appen genom att hålla fingret på appens ikon. Installera sedan ReSound Smart 3D App på nytt.

## Tips:

- För att samtidigt kunna använda MFi (direktkopplat telefonsamtal) parallellt med användning av ReSound TelefonClip + måste du först koppla ur "Spela upp ringsignaler" annars så kopplas telefonsamtalet alltid via MFi oavsett om du svarar på telefonclip eller inte. Du kopplar ur "Spela upp ringsignaler" under **Inställningar-Allmänt-Hjälpmedel-MFi hörapparater-Spela upp ringsignaler**.
- Batteriet i hörapparaten har **en** livslängd för att klara streaming och **en annan längre livslängd** för att endast driva hörapparaten. Det är helt korrekt, men kan ibland lura hörapparat användaren att tro att det är fel på parkopplingen mellan mobil enhet och hörapparat, när endast laddning av batterier eller batteri byte i hörapparaten behövs för att säkra streaming.

**GN** Making Life Sound Better

Apple, Apple-logotypen iPhone, iPad och iPod touch är varumärken som tillhör Apple Inc. registrerade i USA och andra länder. App Store är ett varumärke som tillhör Apple Inc., registrerat i USA och andra länder. Android, Google Play och Google Playlogotypen är varumärken som tillhör Google Inc.

**ReSound GN**