



Používateľská príručka pre aplikáciu

Úvod

Aplikácie ReSound sú navrhnuté na zlepšenie vášho pocitu z načúvania a na umožnenie čo najlepšieho využitia vašich načúvacích prístrojov ReSound.


Inovačná technológia zvuku a dizajnu ReSound sa odráža v celom sortimente načúvacích prístrojov, vďaka čomu je počúvanie ešte príjemnejšie. Načúvacie prístroje sú dostupné výlučne prostredníctvom audiológov a odborníkov pre starostlivosť o sluch.

Aplikácie ReSound vám umožnia ešte lepšie využiť svoje načúvacie prístroje ReSound, lebo získate nové možnosti na kontrolu, personalizáciu a podporu.

Ďalšie informácie a pomoc s aplikáciami získate na stránke:

www.resound.com/apps


Ak si želáte tlačенú verziu tejto používateľskej príručky pre aplikácie, obráťte sa na podporu zákazníkom alebo si ju jednoducho vytlačte.



Nájdienie a inštalácia aplikácie




Získajte aplikácie pre iPhone, iPad a iPod touch – stiahnite si ich z App Store podľa týchto krokov:

1. Vstúpte do App Store klepnutím na ikonu App Store  na zariadeniach iPhone, iPad alebo iPod touch.
2. V App Store uskutočnite vyhľadávanie pomocou „ReSound“ a názvu aplikácie
3. Ak používate iPad, zmeňte kritériá hľadania v ľavom hornom rohu na „iPhone only“ (Len iPhone).
4. Po nájdení aplikácie poklepte na „Get“ (Získať).
5. Potom poklepte „Install“ (Inštalovať).
6. Zadajte platné Apple ID a heslo
7. Po zadaní hesla sa aplikácia ReSound stiahne a nainštaluje
8. Po stiahnutí nájdete aplikáciu na obrazovke mobilného zariadenia – aplikáciu ReSound otvoríte klepnutím.



Získajte aplikácie pre zariadenia s Androidom – stiahnite si ich na Google Play podľa týchto krokov:

1. Chodte na Google Play klepnutím na ikonu Play Store  na svojom telefóne s Androidom.
2. Na Google Play uskutočnite vyhľadávanie zadaním „ReSound“ a názvu aplikácie
3. Po nájdení aplikácie klepnite na „Install“ (Inštalovať), potom „Accept“ (Potvrdiť), aby sa aplikácii umožnil prístup k určitým funkciám vo vašom telefóne, ako je Bluetooth
4. Po zadaní hesla sa aplikácia ReSound stiahne a nainštaluje
5. Po dokončení inštalácie aplikáciu ReSound otvoríte klepnutím na „Open“ (otvoriť)

Aplikácia ReSound Smart 3D™



Aplikácia ReSound Smart 3D poskytuje neobvyklú používateľskú ústretovosť len s jedným klepnutím prstom. Ovládajte a prispôbte si nastavenia načúvacích prístrojov priamo z mobilného zariadenia, aby ste si mohli personalizovať svoju schopnosť počutia podľa zvukového prostredia. Váš odborník pre starostlivosť o sluch môže dokonca aktualizovať programy vašich načúvacích prístrojov a môžete dostávať aktualizácie načúvacích prístrojov na diaľku bez toho, aby ste museli ísť na kliniku. Aplikácia vás prevedie všetkým, čo môžete robiť, a tým, ako to robiť.

Aplikácia ReSound Smart 3D je dostupná v App Store a v Google Play.

Na používanie aplikácie potrebujete tieto zariadenia:

Načúvacie prístroje:

- Načúvacie prístroje ReSound Smart*: ReSound LiNX 3D alebo novšie verzie.

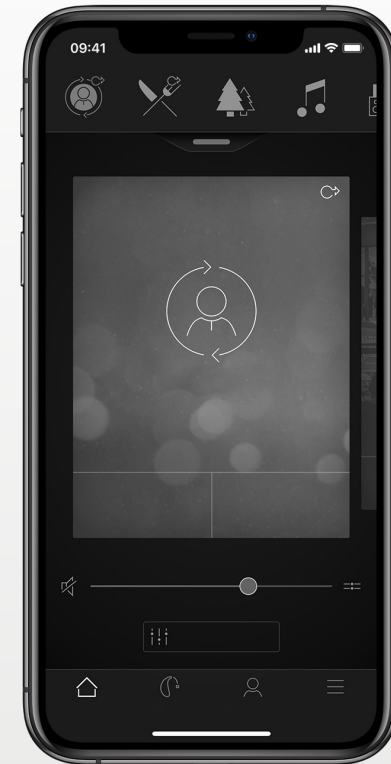
Mobilné zariadenia:

- iPhone, iPad alebo iPod touch. Aplikácia ReSound Smart 3D je kompatibilná aj s hodinkami Apple Watch.
- Podporované zariadenia s Androidom.

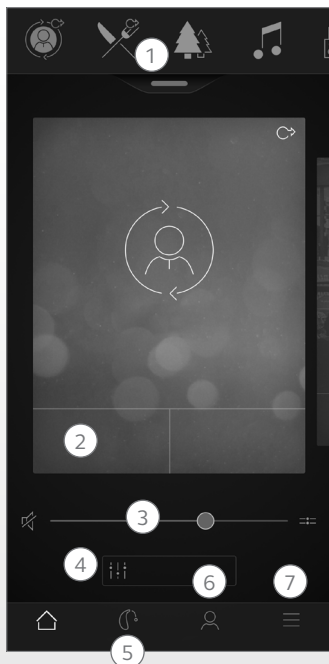
Navštívte našu webovú stránku, kde nájdete konkrétne informácie o kompatibilitě, a aktuálny zoznam kompatibilných mobilných zariadení:

www.resound.com/compatibility

*Zabezpečte, aby boli načúvacie prístroje aktualizované na najnovšiu verziu firmvéru. Firmvér načúvacieho prístroja vám môže aktualizovať váš odborník pre starostlivosť o sluch.



Funkcie aplikácie ReSound Smart 3D



*Dostupnosť funkcie závisí od modelu načúvacieho prístroja a nastavenia od vášho odborníka pre starostlivosť o sluch.

**K dispozícii, ak váš odborník pre starostlivosť o sluch aktivoval funkciu Tinnitus Sound Generator.

Hlavná obrazovka:

1. Použite karusel, **rozbaľovaciu ponuku** alebo ťahanie na vybratie načúvacieho prístroja alebo prenosového programu či obľúbenej položky. Klepnite na rozbaľovaciu ponuku na úpravu programov a obľúbených položiek.

2. Použite **rýchle tlačidlá** na pokročilé nastavenia zvuku jedným klepnutím.

3. Nastavujte **hlasitosť** alebo stlmenie.

4. Použite **vylepšovač zvuku Sound Enhancer** na prispôsobenie výšok/stredov/basov, zníženie hluku, zameranie na reč alebo zníženie hluku z vetra*. Na prispôsobenie výšok a kolísania zvuku z Tinnitus Sound Generator môžete použiť aj manažér tinitu, alebo si vyberte svoj prírodný zvuk Nature Sound**.

5. **Navigačná ponuka.**

6. Ponuka „**Moje**“:

Tu sa **dozviete**, čo aplikácia dokáže, a môžete sa **skontaktovať so svojim odborníkom pre starostlivosť o sluch*** na vyžiadanie pomoci a dostávanie aktualizácií pre nastavenia svojich načúvacích prístrojov.

7. Ponuka „**Viac**“:

Tu si môžete upraviť nastavenia aplikácie a nájdete tu ďalšie informácie o svojej aplikácii.

Zamýšľané použitie aplikácií pre mobilné zariadenia:

Aplikácie pre mobilné zariadenia sú určené na použitie s bezdrôtovými načúvacími prístrojmi. Aplikácie pre mobilné zariadenia odosielajú a prijímajú signály z bezdrôtových načúvacích prístrojov prostredníctvom mobilných zariadení, pre ktoré boli tieto aplikácie vyvinuté.

CE

0297

GN ReSound A/S
Lautrupbjerg 7
DK-2750 Ballerup
Dánsko

Akékoľvek otázky týkajúce sa smernice EÚ o zdravotníckych pomôckach 93/42/EHS by sa mali adresovať spoločnosti GN ReSound A/S

Aplikácia ReSound Smart™



Aplikácia ReSound Smart poskytuje rovnaké používateľsky ústretové rozhranie ako ReSound Smart 3D na ovládanie a prispôsobenie vašich načúvacích prístrojov. Táto aplikácia sa pripája k načúvacím prístrojom ReSound, ktoré nepodporujú ReSound Assist.

Aplikácia ReSound Smart je dostupná v App Store a v Google Play.

Na používanie aplikácie potrebujete tieto zariadenia:

Načúvacie prístroje:

- Načúvacie prístroje ReSound Smart*: ReSound LiNX², ReSound LiNX, ReSound LiNX TS, ReSound ENZO², ReSound ENZO alebo ReSound Up Smart.

Mobilné zariadenia:

- iPhone, iPad alebo iPod touch. Aplikácia ReSound Smart je kompatibilná aj s hodinkami Apple Watch.
- Podporované zariadenia s Androidom.

Navštívte našu webovú stránku, kde nájdete konkrétne informácie o kompatibilite, a aktuálny zoznam kompatibilných mobilných zariadení: www.resound.com/compatibility

*Zabezpečte, aby boli načúvacie prístroje aktualizované na najnovšiu verziu firmvéru. Prípadne vám firemný softvér načúvacieho prístroja môže aktualizovať váš odborník pre starostlivosť o sluch.

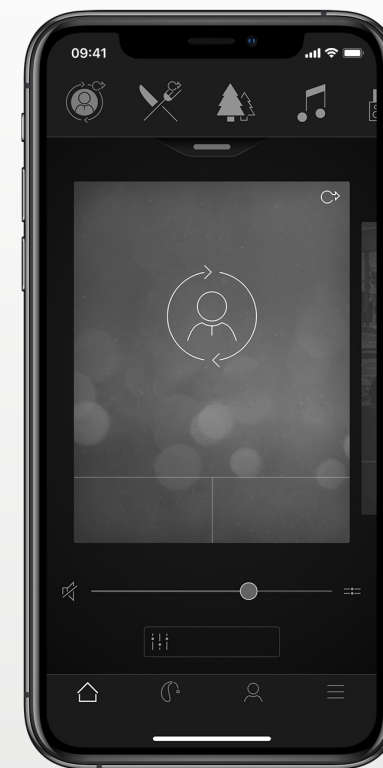
Zamýšľané použitie aplikácií pre mobilné zariadenia:

Aplikácie pre mobilné zariadenia sú určené na použitie s bezdrôtovými načúvacími prístrojmi. Aplikácie pre mobilné zariadenia odosiľajú a prijímajú signály z bezdrôtových načúvacích prístrojov prostredníctvom mobilných zariadení, pre ktoré boli tieto aplikácie vyvinuté.

CE
0297

GN ReSound A/S
Lautrupbjerg 7
DK-2750 Ballerup
Dánsko

Akékoľvek otázky týkajúce sa smernice EÚ o zdravotníckych pomôckach 93/42/EHS by sa mali adresovať spoločnosti GN ReSound A/S



Aplikácia ReSound Control



Aplikácia ReSound Control vám poskytuje kontrolu nad vašimi načúvacími prístrojmi.

Pri používaní s Phone Clip+ vám ReSound Control umožňuje používať vaše mobilné zariadenia na jednoduché získanie prehľadu o vašich bezdrôtových načúvacích prístrojoch ReSound a bezdrôtovom príslušenstve ReSound a ich diaľkové ovládanie.

Aplikácia ReSound Control je dostupná v App Store a v Google Play.

Na používanie aplikácie potrebujete tieto zariadenia:

Načúvacie prístroje:

- Bezdrôtové načúvacie prístroje ReSound.

Bezdrôtové príslušenstvo:

- ReSound Phone Clip+.

Mobilné zariadenia:

- iPhone, iPad alebo iPod touch so systémom iOS 7 alebo novšou verziou.
- Androidové zariadenia* s Android OS 2.3.5 alebo novšou verziou.

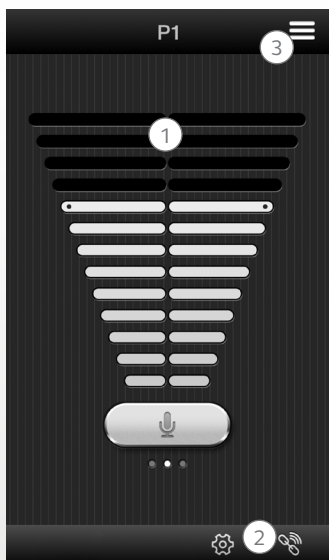
Na dosiahnutie čo najlepšieho výkonu by sa aplikácia ReSound Control nemala aktívne používať na viac ako jednom mobilnom zariadení naraz.

Ak si želáte viac informácií, pozrite si stránku www.resound.com/control

*Funkčnosť overená pre vybrané modely od výrobcov HTC, Huawei, LG, Motorola, Samsung a Sony.



Funkcie aplikácie ReSound Control



1. Nastavujte alebo stlmte úroveň hlasitosti na svojich bezdrôtových načúvacích prístrojoch. Prispôsobenie alebo stlmenie úrovne hlasitosti na vašom bezdrôtovom príslušenstve.

2. Použitie **vyhradenej obrazovky so spojeniami** na prehľad o spojeniach medzi aplikáciami a vašimi načúvacími prístrojmi.

3. Prepínajte manuálne a prenosové programy.

Zamýšľané použitie aplikácií pre mobilné zariadenia:

Aplikácie pre mobilné zariadenia sú určené na použitie s bezdrôtovými načúvacími prístrojmi. Aplikácie pre mobilné zariadenia odosielajú a prijímajú signály z bezdrôtových načúvacích prístrojov prostredníctvom mobilných zariadení, pre ktoré boli tieto aplikácie vyvinuté.

CE
0297

GN ReSound A/S
Lautrupbjerg 7
DK-2750 Ballerup
Dánsko

Akékoľvek otázky týkajúce sa smernice EÚ o zdravotníckych pomôckach 93/42/EHS by sa mali adresovať spoločnosti GN ReSound A/S

Aplikácia ReSound Relief™



Aplikácia ReSound Relief ponúka vyvážené a flexibilné riadenie tinitu. Využíva kombináciu zvukov a relaxačných cvičení, ktoré sú určené na odpútanie pozornosti vášho mozgu od zamerania na tinitus. V priebehu času sa mozog učí menej sa zameriavať na tinitus. Ďalej aplikácia zahŕňa sedem zručností na poradenstvo a prvky terapie, ktoré poskytujú zaujímavé tipy na riadenie a chápanie tinitu.

Aplikácia je nástrojom pre kohokoľvek s tinitom. Mala by sa používať v kombinácii s programom na manažment tinitu alebo plánom stanoveným odborníkom pre starostlivosť o sluch.

Aplikácia ReSound Relief je dostupná v App Store a v Google Play.

Na používanie aplikácie potrebujete tieto zariadenia:

Načúvacie prístroje:

- Načúvacie prístroje ReSound Smart na priame streamovanie z iPhone, iPad alebo iPod touch alebo bezdrôtové načúvacie prístroje ReSound v kombinácii s príslušenstvom Phone Clip+ na priamy audio prenos na zariadenia s Androidom.


Mobilné zariadenia:

- iPhone, iPad alebo iPod touch.
- Androidové zariadenia s Android OS 4.4 alebo novšou verziou.


Slúchadlá:

- Aplikáciu môžete tiež používať so štandardnými slúchadlami zapojenými do telefónu.

Ak si želáte viac informácií, pozrite si stránku: www.resound.com/reliefapp



Funkcie aplikácie Resound Relief



Aplikácia vám umožňuje manažovať vašu osobnú knižnicu súborov zvukovej terapie a umožňuje vám vytvárať si vlastné zvukové obrazy prostredia z okolitých zvukov a krátkych hudobných kúskov.

1. Zvuková terapia:

Počúvajte, vytvorte si a sťahujte zvukové prostredia.

2. Terapie:

Nájdite si rôzne terapie, ktoré vám pomôžu relaxovať.

3. Vedomosti:

Nájdite si informácie o tinituse.

4. My Relief (Moja úľava):

Sledujte používanie svojej aplikácie.

Zamýšľané použitie aplikácie:

Aplikácia je určená na poskytovanie zvukovej terapie a relaxačných cvičení, ktorých cieľom je odpútavanie pozornosti pacienta s tinitom od zamerania na tinitus. Môže sa používať ako súčasť plánu manažmentu tinitu. Nie je určená na používanie v audiologickej/ontologickej liečbe symptomatického tinitu alebo na maskovanie interných zvukov.



Výstraha týkajúca sa tinitu

Na zabránenie nožnej strate sluchu nepočúvajte dlhšiu dobu pri silnej hlasitosti.



GN ReSound A/S
Lautrupbjerg 7
DK-2750 Ballerup
Dánsko

Akékoľvek otázky týkajúce sa smernice EÚ o zdravotníckych pomôckach 93/42/EHS by sa mali adresovať spoločnosti GN ReSound A/S

Varovania a bezpečnostné opatrenia

Používanie s aplikáciami pre mobilné zariadenia:

Notifikácie aktualizácií aplikácie by sa nemali deaktivovať a odporúča sa, aby používateľ inštaloval všetky aktualizácie aplikácie a operačného systému na zabezpečenie čo najlepšej ochrany.


Aplikácia sa smie používať iba so zariadeniami ReSound, pre ktoré je určená. Spoločnosť ReSound nepreberá žiadnu zodpovednosť, ak sa aplikácia používa s inými zariadeniami alebo ak sa na ovládanie prístrojov ReSound používajú aplikácie tretej strany.

Používajte len balíky na jemné doladenie na diaľku, o ktorých predpokladáte, že ich dostanete do svojich načúvacích prístrojov.

Varovania a upozornenia

Pri používaní aplikácie ReSound s načúvacím prístrojom si určite prečítajte používateľskú príručku načúvacieho prístroja. Používateľská príručka načúvacieho prístroja je súčasťou balenia načúvacieho prístroja. Ak potrebujete nový exemplár, obráťte sa na zákaznícku podporu ReSound.

Dbajte na informácie označené výstražným symbolom

 **VÝSTRAHA** poukazuje na situáciu, ktorá by mohla viesť k vážnym poraneniam, **POZOR** signalizuje situáciu, ktorá by mohla viesť k malým a stredným zraneniam.



Výrobca podľa smernice
EÚ 93/42/EHS o
zdravotníckych pomôckach:

Colesvetová centrála

GN ReSound A/S
Lautrupbjerg 7
DK-2750 Ballerup
Dánsko
Tel.: +45 4575 1111
resound.com

© 2019 GN Hearing A/S. All rights reserved. ReSound je ochranná známka spoločnosti GN Hearing A/S. Apple, logo Apple, iPhone, iPad, iPod touch a Apple Watch sú ochranné známky spoločnosti Apple Inc., registrované v USA a iných krajinách. App Store je servisná známka spoločnosti Apple Inc., registrovaná v USA a iných krajinách. Logá Android, Google Play a Google Play sú ochranné známky spoločnosti Google Inc. Android robot sa reprodukuje alebo upravuje z diela, ktoré vytvoril a poskytol Google, a používa sa podľa podmienok uvedených v licencii Creative Commons 3.0 Attribution License. Slovná ochranná známka a logá Bluetooth sú ochranné známky vo vlastníctve spoločnosti Bluetooth SIG, Inc.

